




TOROS TARIM



TEKFEN HOLDİNG

torosciftci.toros.com.tr
Tarımda verimlilik

TOROS ÇİFTÇİ UYGULAMASI



BAŞLANGIÇ

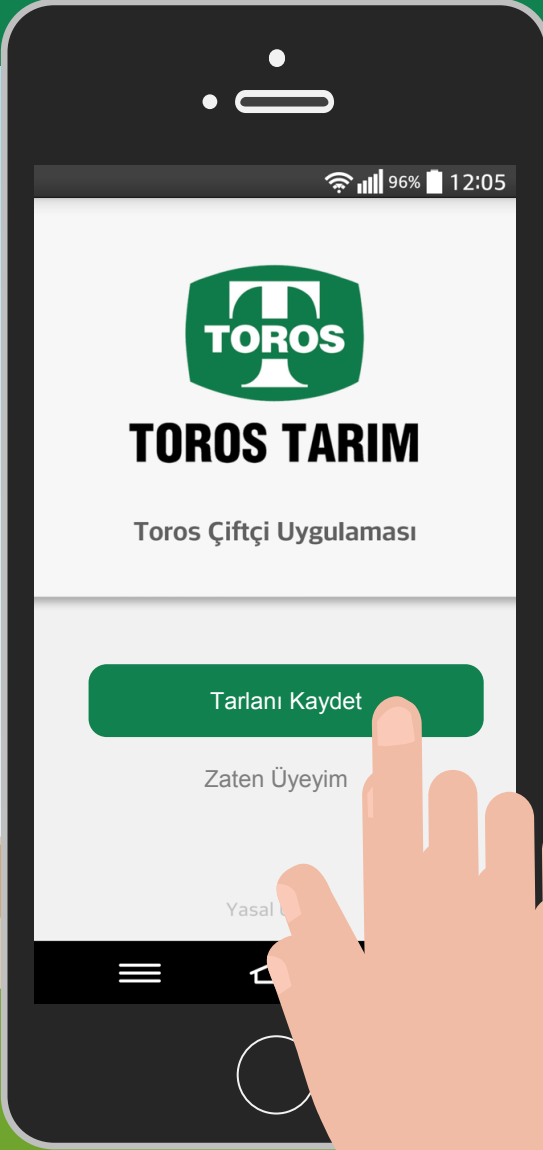
Toros çiftçi uygulamasına hoş geldiniz.



'Toros Çiftçi' uygulamasını bilgisayar cep telefonu ve tableten takip edebilirsiniz.



Tablet ve cep telefonunuza 'TorosÇiftçi' uygulamasını indirerek takibinizi kolayca yapabilirsiniz.




TEKFEN HOLDİNG



TOROS TARIM

BAŞLANGIÇ



Uygulamayı kullanabilmeniz için üyelik gerekmektedir.



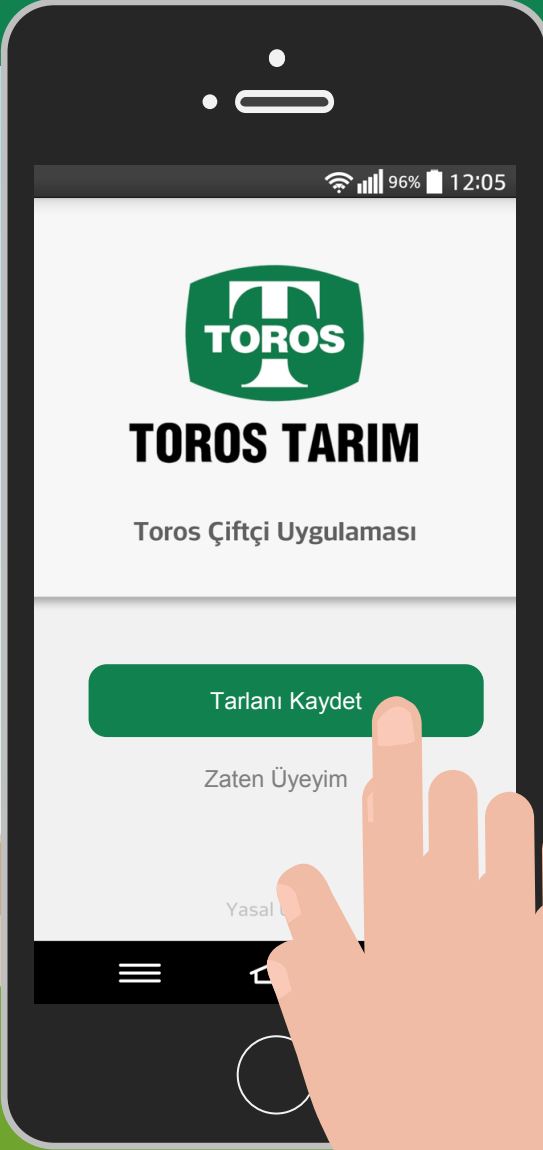
Daha önce kayıt olduysanız
'Zaten üyeyim' kısmına tıklayınız.

Zaten Üyeyim



Yeni üyelik oluşturmak için
'Tarlaları Kaydet' tuşuna tıklayınız.

Tarlaları Kaydet



TEKFEN HOLDİNG



TOROS TARIM

İLETİŞİM BİLGİLERİ



Toros çiftçi uygulaması sayesinde tarlanıza özel bildirimler gelecektir.

Bildirim almak için;

GSM numaranızı

Adınızı, soyadınızı,

e-posta (zorunlu değil)

il ve ilçe bilgilerinizi

giriniz.

Zorunlu alanları doldurduktan sonra

'Devam Et' tuşuna tıklayınız.

İletişim Bilgileriniz

Tarlanıza özel bildirimleri size iletebilmemiz için öncelikle iletişim bilgilerinizi almamız gerekiyor :

+90 5XX XXX XX XX

Ad AHMET

Soyad YILMAZ

ahmetyilmaz@toros.com.tr

İl ve İlçe Konya / Meram

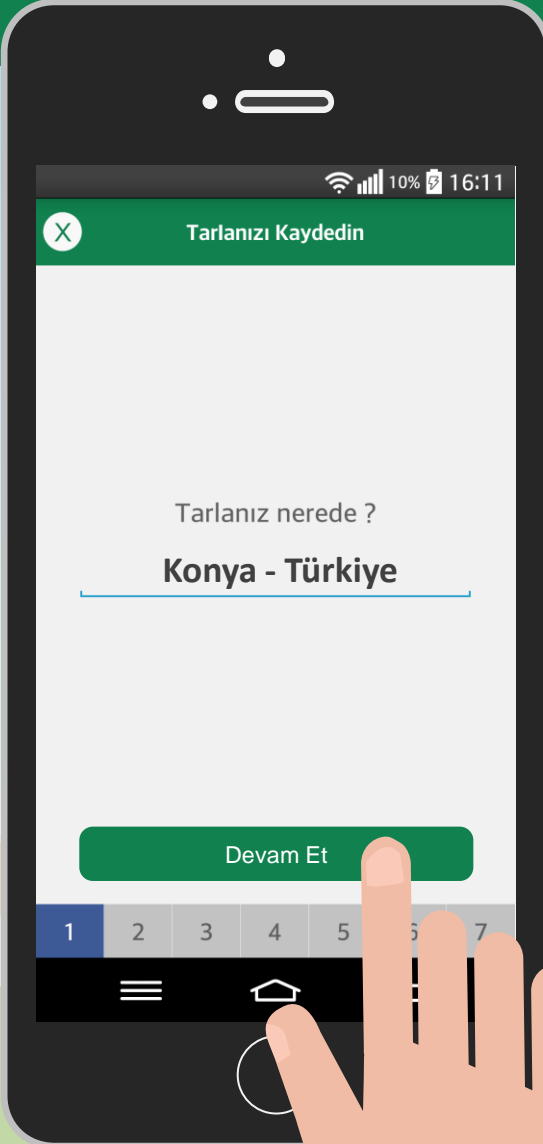
Devam Et

İletişim bilgileriniz izniniz olmaksızın kullanılmayacaktır.

TARLA BİLGİSİ GİRİŞİ




Bir sonraki aşamada tarlanızın bulunduğu ilçe ve ili yazıp, **'Devam Et'** tuşuna tıklayınız.



TARLA BİLGİSİ



Size daha iyi hizmet verebilmemiz için haritadan tarlanızın tam konumunu seçip, **'Devam Et'** tuşuna tıklayınız.



TEKFEN HOLDİNG



TOROS TARIM

TARLA BÜYÜKLÜĞÜ



Tarlanızın büyüklüğünü dekar cinsinden girdikten sonra tarlanıza istediğiniz bir isim verip **'Devam Et'** tuşuna tıklayınız.

Tarlanızı Kaydedin

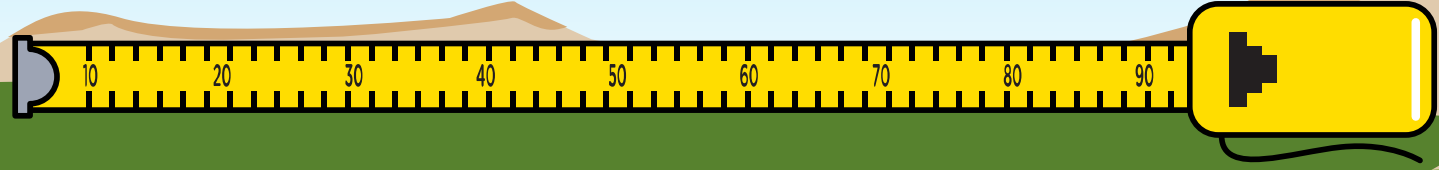
Tarlanızın büyüklüğünü girin

50 dekar

Tarlanıza bir isim verin

BUĞDAY TARLAM

Devam Et



TEKFEN HOLDİNG



TOROS TARIM

EKİLMİŞ/EKİLECEK ÜRÜN BİLGİSİ



Tarlanıza ektiğiniz veya ekim yapmayı planladığınız tarla ürününü seçip, **'Devam Et'** tuşuna tıklayınız.

11% 16:12


Tarlanızı Kaydedin

Tarlanızda ne ekili ?

- Buğday (Ekmeklik)
- Buğday (Makarnalık)
- Arpa (Maltlık)
- Arpa (Yemlik)
- Mısır (Tanelik)
- Mısır (Silajlık)
- Pamuk

Devam Et

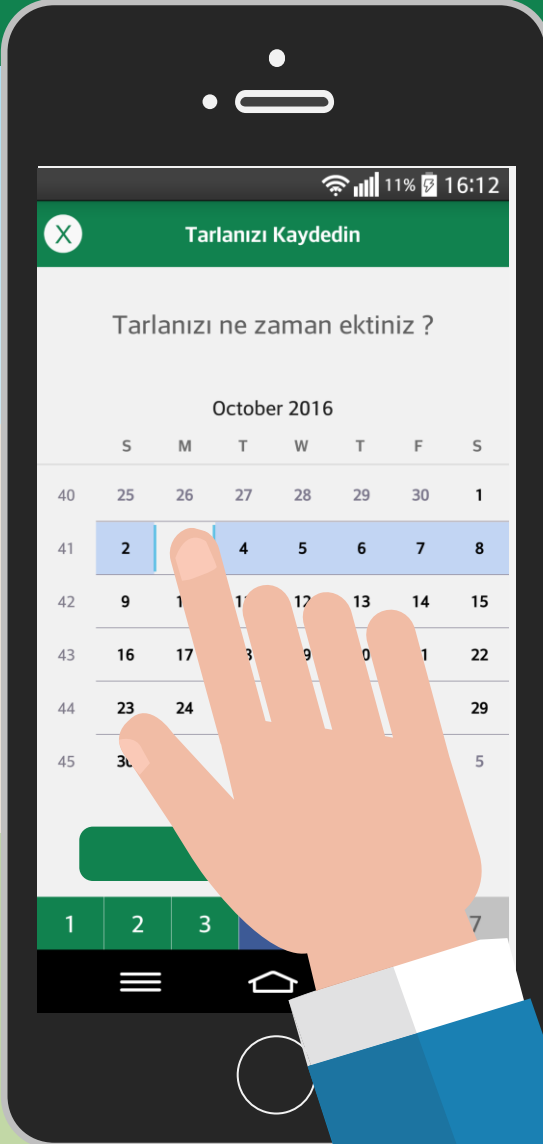
1 2 3 4 5 6 7



EKİM PLANLAMASI



Tarlanıza ekim yaptığınız tarihi veya ekim yapmayı planladığınız tarihi seçerek, 'Devam Et' tuşuna tıklayınız.



TEKFEN HOLDİNG



TOROS TARIM

VERİM BEKLENTİSİ VE GÜBRE TAKVİMİ



Tarlanızın kg/dA başına verim beklentinizi girmeniz gerekmektedir. **Size özel oluşturulacak gübre takvimi** bu verim beklentinizi esas almaktadır. Daha sonra 'Devam Et' tuşuna tıklayınız.

The image shows a smartphone screen with a form titled "Tarlanızı Kaydedin" (Record your field). The form asks "Verim beklentiniz nedir ? (kg/dA)" (What is your yield expectation? (kg/dA)). A list of options is shown: 300, 400, 500, 600, 700, 800, and 900. A hand is shown selecting the option 400. Below the list is a green button labeled "Devam Et" (Continue). The phone's status bar at the top shows 11% battery and 16:13. The bottom of the phone shows a navigation bar with icons for home, back, and a menu.



TEKFEN HOLDİNG



TOROS TARIM

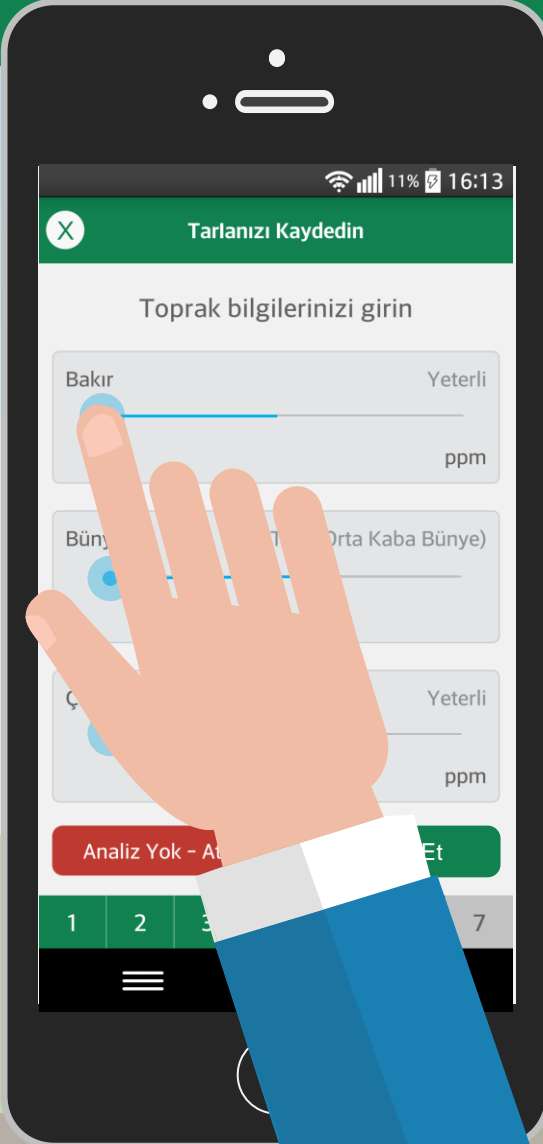
TOPRAK ANALİZ SONUÇLARI



Tarlanıza ait toprak analizi sonuçlarınızı bu ekrana girebilirsiniz.

Toprak analiziniz yok ise **'Analiz Yok - Atla'** tuşu ile bir sonraki adıma atlayabilirsiniz. Bu durumda gübre önerileri standart bir toprak analizi sonucu kullanarak hesaplanacaktır.

Toprak analiziniz var ise toprak bilgilerini istenilen sıra ile girdikten sonra **'Devam Et'** tuşuna tıklayınız.



KAYDET VE BİTİR



Girdiğiniz bilgilerin özeti ekranınızda yer almaktadır. Bilgilerinizi kontrol ettikten sonra **'Kaydet ve Bitir'** tuşu ile tarlanızın kayıt işlemini tamamlayabilirsiniz.

Kaydet ve Bitir

12% 16:13

X Tarlanızı Kaydedin

Girdiğiniz bilgiler

Tarla Konumu
Konya, Türkiye

Ekim Tarihi
3/10/2016

Bitki
Buğday (Ekmeklik)

Tahmini Verim
600 kg/da

Tarla Büyüklüğü
50 da

Kaydet ve Bitir

1 2 3 4 5 6



TEKFEN HOLDİNG




TOROS TARIM

ÜRÜN BİLGİSİ



Tarlanızın kaydı başarıyla tamamlandıktan sonra ekranın üzerinde **'Tarla Kaydı Başarılı'** yazısını görmelisiniz.

Ekranın aşağısında ise tarlanız için üretilen gübre takvimi ekranını yer alacaktır. Daha sonra anasayfanıza **'Anasayfaya Git'** tuşuna tıklayarak erişebilirsiniz.



TEKFEN HOLDİNG



TOROS TARIM

AYARLAR, GİRİŞ/ÇIKIŞ



Sol üst köşeye tıklayarak hız bir şekilde kaydetmiş olduğunuz tarlalarınıza 'Tarlalarım' kısmından ulaşabilirsiniz.

Ayarlarınıza ulaşmak için 'Ayarlar', Uygulama hakkında detaylı bilgi için 'Hakkında' ya da Uygulamadaki hesabınızdan çıkmak için 'Çıkış' kısmına tıklayınız.



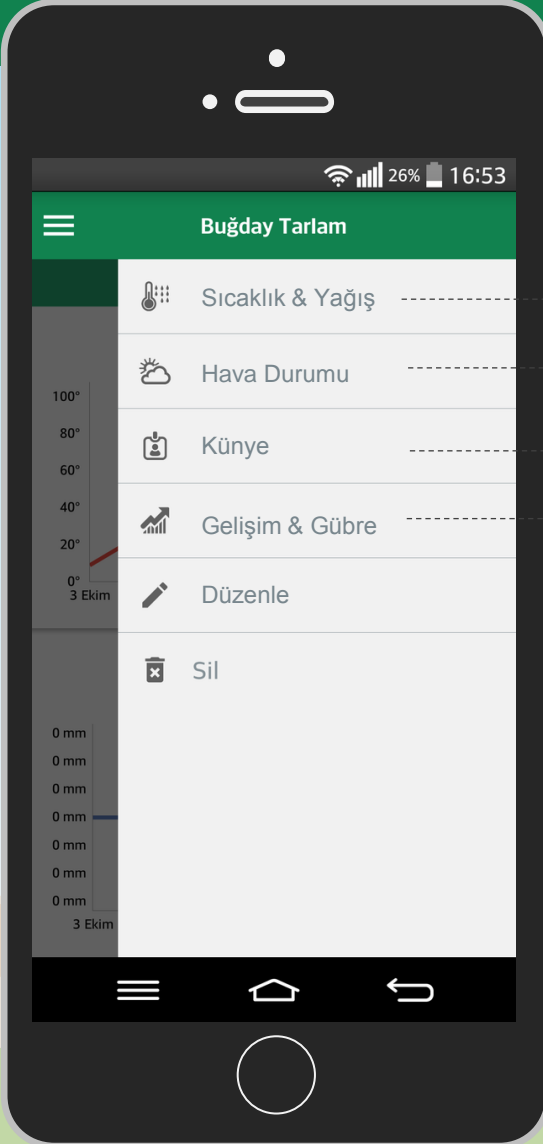
SICAKLIK, YAĞIŞ VE HAVA DURUMU



Sağ üst köşeye tıklayarak hızlı bir şekilde tarlanız için oluşturulmuş şu bilgileri görüntüleyebilirsiniz:

- Sıcaklık ve yağış
- Hava durumu
- Künye
- Gelişim ve gübre bilgileri.

'**Düzenle**' kısmına tıklayarak tarla ile ilgili bilgilerinizi düzenleyebilir, '**Sil**' kısmında ise oluşturduğunuz tarlanızı silebilirsiniz.



TÜM BİLGİLER EKRANDA



Tarlanızı ekledikten sonra künye bilgilerini görüntüleyebilir veya tarlanızdaki bitkinin gelişim evrelerini inceleyebilirsiniz. Yine sizin tarlanız için oluşturulan **gübreleme tavsiyelerini** bu ekranda bulabilirsiniz.



Künye



Gelişim & Gübre



TEKFEN HOLDİNG

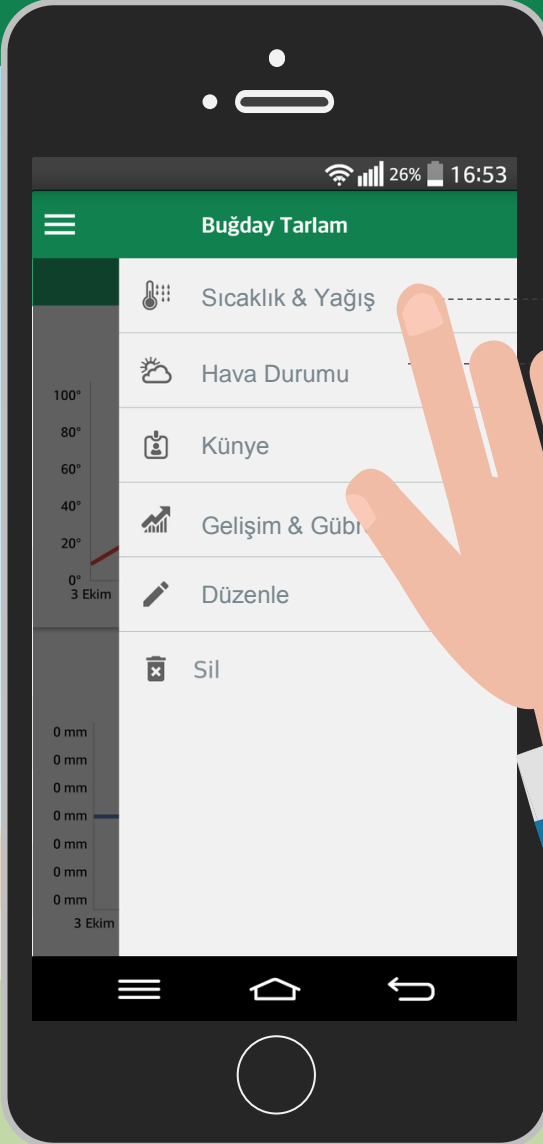


TOROS TARIM

SİZE ÖZEL SICAKLIK, HAVA DURUMU



Tarlanız için hesaplanan **sıcaklık ve yağış birikimi** grafiklerine ve tarlanız için oluşturulan **5 günlük hava tahminine** yine uygulama içerisinde erişebilirsiniz.



TEKFEN HOLDİNG



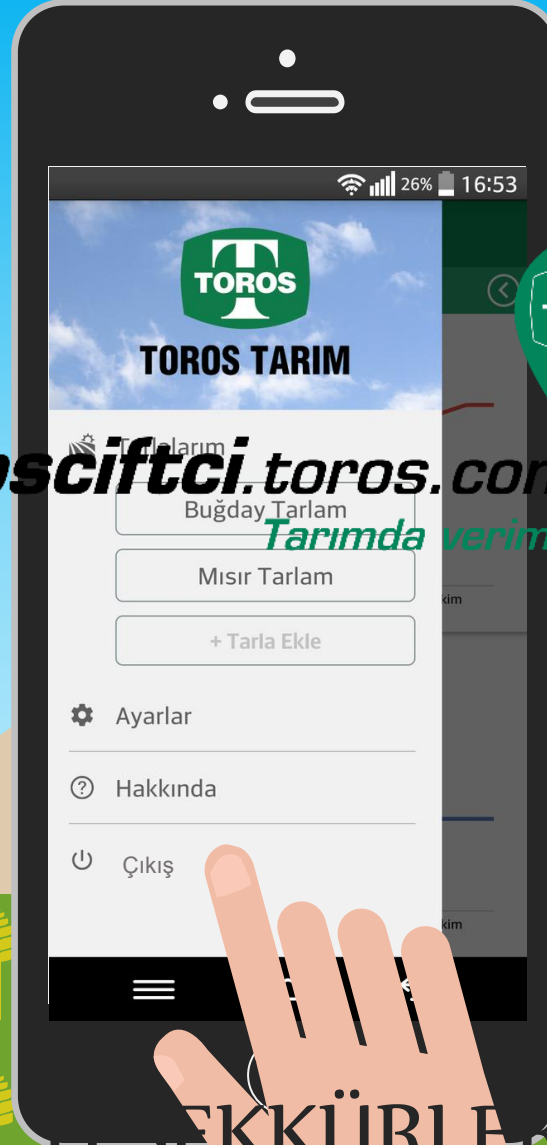
TOROS TARIM



TOROS TARIM



TEKFEN HOLDİNG



torosciftci.toros.com.tr

Tarımında verimlilik

PEŞEKKÜRLER

